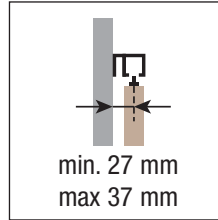
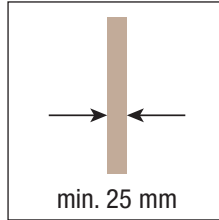
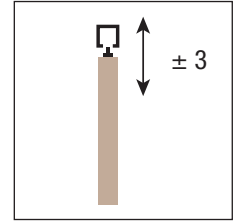
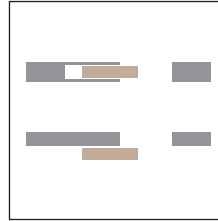
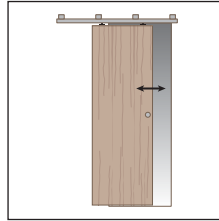
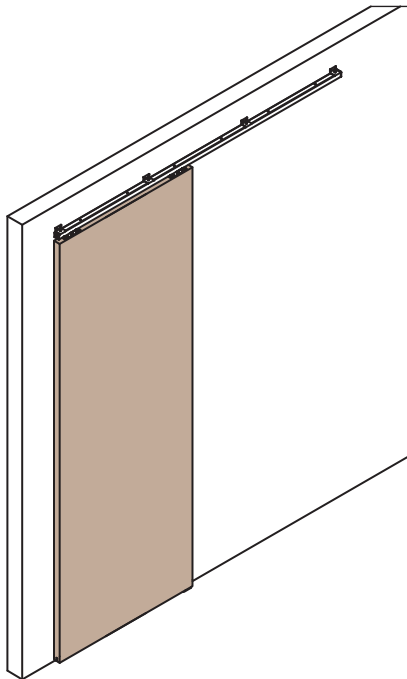


SYSTEM 0500/80/120

Schiebetürsystem für Holztüren
Sliding system for wooden doors
 Schuifstelsysteem voor houten deuren

Patentiert
 Patented
 Gepatenteerd



KIT Art. 0500 3

Laufwerk Tragkraft 80/120kg <i>Upper roller 80/120kg</i> Bovenste rol 80/120 kg		2 pcs
Befestigungslasche Laufwerk <i>Double hooking door bracket</i> Bevestigingssteun loopwerk		2 pcs
Tragschraube <i>Support screw for roller (hanger)</i> Ophangschroef met bevestiging en instelmoer		2 pcs
Einstellbare Bodenführung <i>Adjustable lower guide</i> Verstelbare vloergeleiding		1 pcs
Fangstopper <i>Stop brake</i> Rem		2 pcs
Inbusschlüssel <i>Valve seat wrench</i> Inbussleutel		1 pcs
Gabelschlüssel <i>Fork wrench</i> Inbussleutel		1 pcs

*Ersatzteile - *Spare parts - *Reserveonderdelen

Art. 0500 52 Laufwerk Tragkraft 80/120kg <i>Upper roller 80/120kg</i> Bovenste rol 80/120 kg		2 pcs
Art. 0500 55 Befestigungslasche Laufwerk <i>Double hooking door bracket</i> Bevestigingssteun loopwerk		2 pcs
Art. 0500 54 Tragschraube <i>Support screw for roller (hanger)</i> Ophangschroef met bevestiging en instelmoer		2 pcs
Art. 0500 13 Einstellbare Bodenführung <i>Adjustable lower guide</i> Verstelbare vloergeleiding		20 pcs
Art. 0500 12 Fangstopper <i>Stop brake</i> Rem		2 pcs
Art. 0500 58 Fixierplatten + Schrauben für Wandbefestigungsprofil 0500 F <i>Fixing plates + screws for 0500 F hooking profile to a wall</i> Bevestigingsplaten + schroeven voor 0500 F hoekprofiel aan een wand		100 pcs

Passende Zubehöre - Compatible accessories Bijpassende accessoires

Art. 0500 1 m 6		**Art. 0500 F 200 m 2	
Art. 0500 180 m 1,8		**Art. 0500 F 300 m 3	
Art. 0500 200 m 2		**Art. 0500 F 400 m 4	
Art. 0500 240 m 2,4		Wandbefestigung 60/80kg <i>Wall fixing 60/80 kg</i>	
Art. 0500 300 m 3		Wandbevestiging 60/80 kg	
Art. 0500 400 m 4		**Art. 0500 F 10 m 6	
Alu-Laufschiene, gebohrt Tragkraft 60/80 kg, silbereloxiert (F1) <i>Drilled and anodised aluminium track 60/80kg</i> Geperforeerde rail van geanodiseerd aluminium 60/80kg		**Art. 0500 F 10 300 m 3	
Art. 0500 10 m 6		Wandbefestigung 120kg <i>Wall fixing 120 kg</i>	
Art. 0500 10 300 m 3		Wandbevestiging 120 kg	
Alu-Laufschiene, gebohrt Tragkraft 120 kg, silbereloxiert (F1) <i>Drilled and anodised aluminium track 120kg</i> Geperforeerde rail van geanodiseerd aluminium 120kg		**Art. 0500 M 200 m 2	
Art. 0500 4 Wandbefestigungswinkel 60/80kg <i>Side mount 60/80 kg</i> Zijdelingse steun 60/80kg		**Art. 0500 M 300 m 3	
Art. 0500 5 Wandbefestigungswinkel 120kg <i>Side mount 120 kg</i> Zijdelingse steun 120kg		**Art. 0500 M 400 m 4	
		Alublende für Mitteldeckung <i>Rib middle covering</i> Afdekkapje	
		Art. 0500 61 Endkappen Alu-Laufschiene <i>Side closing rail</i> Zijdelingse sluiting rail	
		Art. 0500 63 Endkappen für Mitteldeckung <i>Side closing rib middle</i> Zijdelingse sluiting midden profiellijst	
			10 pcs
			5+5 pcs

*Die Artikel in der Tabelle "Ersatzteile" können nur in den angegebenen Mengen bestellt werden.

**Nicht kompatibel mit den Artikeln 0500 4 und 0500 5.

*The articles in the table "Spare parts" are to be only ordered in the indicated quantities.

**Incompatible with article 0500 4 and 0500 5.

*Artikelen in de tabel "reserve onderdelen" kunnen alleen besteld worden in de aangegeven hoeveelheden.

**Niet te combineren met de artikelen 0500 4 en 0500 5.

Ausführbare Schiebetür-Lösungen
Possible sliding solutions
Mogelijke oplossingen schuifdeuren

